

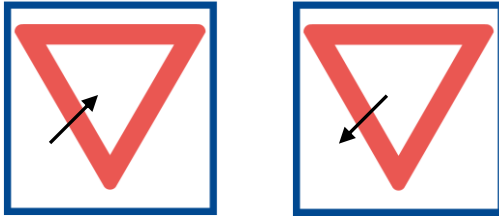


Woordpakket 1	Groep 6
<p>Regel: </p> <p><i>Samenstellingen</i> Knip 'in je hoofd' het woord in losse woorden.</p> <ol style="list-style-type: none"> 1. Luister naar het woord 'in je hoofd'. 2. Herken je twee woorden? Schrijf het eerste, dan het tweede woord. Schrijf de woorden aan elkaar. 3. Lees nog een keer na of je het goed geschreven hebt. <p><i>Woorden met meer klankgroepen</i> Knip 'in je hoofd' het woord in klankgroepen.</p> <ol style="list-style-type: none"> 1. Zeg het woord zachtjes voor jezelf. 2. Denk bij iedere klankgroep goed na hoe je het schrijven moet. 3. Lees nog een keer na of je het goed geschreven hebt. 	<p>Woorden:</p> <p>achttien het einddoel de feesttaart de feesttent het fietsstuur de handtekening de kaasschaaf de kastdeur de ontbijttafel de ooring de schrijffout de taalles het tafellaken de vuilniszak de zeepbel</p>

Woordpakket 2	Groep 6
<p>Regel: </p> <p><i>Samenstellingen</i> Knip 'in je hoofd' het woord in losse woorden.</p> <ol style="list-style-type: none"> 1. Luister naar het woord 'in je hoofd'. 2. Herken je twee woorden? Schrijf het eerste, dan het tweede woord. Schrijf de woorden aan elkaar. 3. Lees nog een keer na of je het goed geschreven hebt. <p><i>Woorden met meer klankgroepen</i> Knip 'in je hoofd' het woord in klankgroepen.</p> <ol style="list-style-type: none"> 1. Zeg het woord zachtjes voor jezelf. 2. Denk bij iedere klankgroep goed na hoe je het schrijven moet. 3. Lees nog een keer na of je het goed geschreven hebt. 	<p>Woorden:</p> <p>de danszaal de filmmaker de friettent de glasscherf de ijssalon het kansspel het knutsellokaal de slaappleaats de stiefvader het toppunt het valluik de voorronde de wekkerradio het werelddeel de werkkamer</p>

Regel:

*Woorden met meer klankgroepen*

Knip 'in je hoofd' het woord in klankgroepen.

1. Zeg het woord zachtjes voor jezelf.
2. Denk bij iedere klankgroep goed na hoe je het schrijven moet.
3. Lees nog een keer na of je het goed geschreven hebt.

Regel-woorden= Let op! Pas de regel toe.



1. Zeg het woord zachtjes voor jezelf.
 2. Hoor je een korte klank aan het eind van een klankgroep? Let dan op! De letterzetter zet een extra letter.
 3. Lees nog een keer na of je het goed geschreven hebt.
-
1. Zeg het woord zachtjes voor jezelf.
 2. Hoor je een lange klank aan het eind van een klankgroep? Let dan op!
De letterrover neemt een klinker over.
 3. Lees nog een keer na of je het goed geschreven hebt.

Woorden:

de adem
braden
enorm
grappig
het kanon
de kapper
krabben
krassen
kussen
opzettelijk
de professor
stelen
de verrassing
voetballen
volledig

Let op : woordpakket 4 op volgende bladzijde

Regel:



Woorden met meer klankgroepen

Knip 'in je hoofd' het woord in klankgroepen.

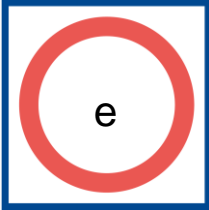
1. Zeg het woord zachtjes voor jezelf.
2. Denk bij iedere klankgroep goed na hoe je het schrijven moet.
3. Lees nog een keer na of je het goed geschreven hebt.

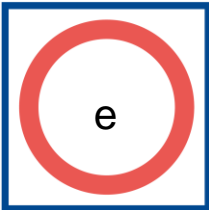
Regel-woorden= Let op! Pas de regel toe.

1. Zeg het woord zachtjes voor jezelf.
 2. Hoor je een korte klank aan het eind van een klankgroep? Let dan op! De letterzetter zet een extra letter.
 3. Lees nog een keer na of je het goed geschreven hebt.
-
1. Zeg het woord zachtjes voor jezelf.
 2. Hoor je een lange klank aan het eind van een klankgroep? Let dan op!
De letterrover neemt een klinker over.
 3. Lees nog een keer na of je het goed geschreven hebt.


Woorden:

allereerst
de baron
de hagedis
Hollands
koken
de lading
het lekkers
de molenaar
het platteland
het resultaat
de robot
tamelijk
verzinnen
de wagon
de zonnebril

Woordpakket 5	Groep 6
<p>Regel:</p>  <p>Ook-zo woorden Schrijf dit stukje altijd zo, ook al klinkt het anders.</p> <ol style="list-style-type: none"> 1. Zeg het woord zachtjes voor jezelf. 2. Hoor je /u/ in een ook-zo-stukje zonder klemtoon? Schrijf dan 'e'. 3. Lees nog een keer na of je het woord goed geschreven hebt. 	<p>Woorden:</p> <p>de bakker betekenen de bewoner dubbel de enkel het gedoe het hangoortje liefste de meneer de mevrouw het sprookje het stroompje tenminste vieste het wandelingetje</p>

Woordpakket 6	Groep 6
<p>Regel:</p>  <p>Ook-zo woorden Schrijf dit stukje altijd zo, ook al klinkt het anders.</p> <ol style="list-style-type: none"> 1. Zeg het woord zachtjes voor jezelf. 2. Hoor je /u/ in een ook-zo-stukje zonder klemtoon? Schrijf dan 'e'. 3. Lees nog een keer na of je het woord goed geschreven hebt. 	<p>Woorden:</p> <p>bedorven bozer het brilletje de dichter het klaver kwispelen de meloen op het nippertje oranje het palmpje het rietje het ritme de rommel spetteren de tube</p>

Woordpakket 7	Groep 6
<p>Regel:</p> <div style="display: flex; justify-content: space-around; align-items: center;">   </div> <p>Ook-zo woorden Schrijf dit stukje altijd zo, ook al klinkt het anders</p> <ol style="list-style-type: none"> 1. Luister naar het woord 'in je hoofd'. 2. Hoor je /agtug/, /urug/, /igun/ of /hijt/ aan het eind van het woord? Schrijf dan <i>achtig</i>, <i>erig</i>, <i>igen</i> en <i>heid</i>. 3. Lees nog een keer na of je het goed geschreven hebt. <ol style="list-style-type: none"> 1. Luister naar het woord 'in je hoofd'. 2. Hoor je /urij/, /rijk/ of /aar/ aan het eind van het woord? Schrijf dan <i>erij</i>, <i>rijk</i> en <i>aar</i>. 3. Lees nog een keer na of je het goed geschreven hebt. 	<p>Woorden:</p> <p>beestachtig beledigen eindigen de gekkigheid invloedrijk de narigheid raadselachtig schaduwrijk het schilderij de tovenaar uitnodigen de vaardigheid de wandelaar de werkelijkheid de winnaar</p>

Woordpakket 8	Groep 6
<p>Regel:</p> <div style="display: flex; justify-content: space-around; align-items: center;">   </div> <p>Ook-zo woorden Schrijf dit stukje altijd zo, ook al klinkt het anders</p> <ol style="list-style-type: none"> 1. Luister naar het woord 'in je hoofd'. 2. Hoor je /agtug/, /urug/, /igun/ of /hijt/ aan het eind van het woord? Schrijf dan <i>achtig</i>, <i>erig</i>, <i>igen</i> en <i>heid</i>. 3. Lees nog een keer na of je het goed geschreven hebt. <ol style="list-style-type: none"> 1. Luister naar het woord 'in je hoofd'. 2. Hoor je /urij/, /rijk/ of /aar/ aan het eind van het woord? Schrijf dan <i>erij</i>, <i>rijk</i> en <i>aar</i>. 3. Lees nog een keer na of je het goed geschreven hebt. 	<p>Woorden:</p> <p>de batterij bergachtig de bezigheid bloemrijk de drukkerij de eigenaar glibberig de leugenaar de moeilijkheid de moordenaar de persoonlijkheid rotsachtig de rottigheid de uitgeverij de veiligheid</p>

Regel:



Regel woorden = Let op! Pas de regel toe.

1. Luister naar het woord 'in je hoofd'.
2. Herken je een meervoud op –s of naam +s? Let dan op. Kijk naar het woord in het enkelvoud of naar de naam. Schrijf je het enkelvoud of de naam met *a*, *o* of *u* aan het eind? Of hoor je /ie/ maar schrijf je *i* of *y*? Schrijf dan een 's achter het enkelvoud of de naam.
3. Lees nog een keer na of je het woord goed geschreven hebt.

De 's bij tijdwoorden

1. Luister naar het woord 'in je hoofd'.
2. Hoor je een tijdwoord met een /s/ aan het begin en eind? Schrijf dan 's en een spatie aan het begin.
3. Lees nog een keer na of je het woord goed geschreven hebt.


De apostrof bij namen met eind /s/ (bezittelijk gebruikt)

1. Luister naar het woord 'in je hoofd'.
2. Hoor je /s/ aan het eind van een naam? En volgt er een zelfstandig naamwoord? Let dan op. Zet er een apostrof achter.
3. Lees nog een keer na of je het woord goed geschreven hebt.

Woorden:

de auto's
 's avonds
 de baby's
 Benno's
 de families
 Flappies
 de foto's
 Iris'
 Jantjes
 's morgens
 's nachts
 de oma's
 de piano's
 de pinda's
 de ziektes

Regel:



Regel woorden = Let op! Pas de regel toe.

1. Luister naar het woord 'in je hoofd'.
2. Herken je een meervoud op –s of naam +s? Let dan op. Kijk naar het woord in het enkelvoud of naar de naam. Schrijf je het enkelvoud of de naam met *a*, *o* of *u* aan het eind? Of hoor je /ie/ maar schrijf je *i* of *y*? Schrijf dan een 's achter het enkelvoud of de naam.
3. Lees nog een keer na of je het woord goed geschreven hebt.

De 's bij tijdwoorden

1. Luister naar het woord 'in je hoofd'.
2. Hoor je een tijdwoord met een /s/ aan het begin en eind? Schrijf dan 's en een spatie aan het begin.
3. Lees nog een keer na of je het woord goed geschreven hebt.

De apostrof bij namen met eind /s/ (bezittelijk gebruikt)

1. Luister naar het woord 'in je hoofd'.
2. Hoor je /s/ aan het eind van een naam? En volgt er een zelfstandig naamwoord? Let dan op. Zet er een apostrof achter.
3. Lees nog een keer na of je het woord goed geschreven hebt.

Woorden:

de bendes
 Bennies
 Boris'
 de bushaltes
 Floortjes
 de gedaantes
 de kassa's
 Netty's
 's ochtends
 de pagina's
 de paraplu's
 de pony's
 de programma's
 de schema's
 's winters