



Woordpakket 31	Groep 5
<p>Regel:</p> <div style="border: 2px solid blue; padding: 10px; width: fit-content; margin: 10px auto;"> <p style="text-align: center;">ch au/ou ei/ij</p> </div> <p>Onthoud woorden Kijk goed. Onthoud hoe je het schrijven moet.</p> <ol style="list-style-type: none"> <li>1. Zeg het woord zachtjes voor jezelf.</li> <li>2. Hoor je /g/? Denk na of je het met <i>ch</i> schrijven moet. Hoor je /au/? Denk na of je dit met <i>ou</i>, <i>ouw</i>, <i>au</i> of <i>auw</i> schrijven moet. Hoor je /ij/? Denk na of je het met een lange of korte /ij/ schrijven moet.</li> <li>3. Lees nog een keer na of je het goed geschreven hebt.</li> </ol>	<p>Woorden:</p> <p>belachelijk giechelen houden de huisvrouw keihard kuchen lachen het lichaam lauw de regenpijp strijken het tapijt voorbij vouwen de wenkbrauw</p>


Woordpakket 32	Groep 5
<p>Regel:</p> <div style="border: 2px solid blue; padding: 10px; width: fit-content; margin: 10px auto;"> <p style="text-align: center;">ch au/ou ei/ij</p> </div> <p>Onthoud woorden Kijk goed. Onthoud hoe je het schrijven moet.</p> <ol style="list-style-type: none"> <li>1. Zeg het woord zachtjes voor jezelf.</li> <li>2. Hoor je /g/? Denk na of je het met <i>ch</i> schrijven moet. Hoor je /au/? Denk na of je dit met <i>ou</i>, <i>ouw</i>, <i>au</i> of <i>auw</i> schrijven moet. Hoor je /ij/? Denk na of je het met een lange of korte /ij/ schrijven moet.</li> <li>3. Lees nog een keer na of je het goed geschreven hebt.</li> </ol>	<p>Woorden:</p> <p>het applaus benauwd de chaos de echo het feit goochelen het jochie de juffrouw de pauw de reiger de richel de teil de toeschouwer verwijderen de zijde</p>


Woordpakket 33	Groep 5
<p>Regel:</p> <div style="border: 2px solid blue; padding: 10px; width: fit-content; margin: 10px auto;"> <p style="text-align: center;">s z v</p> </div> <p>Onthoud woorden Kijk goed. Onthoud hoe je het schrijven moet.</p> <ol style="list-style-type: none"> <li>1. Zeg het woord zachtjes voor jezelf.</li> <li>2. Hoor je /z/ of /v/ aan het begin van een klankgroep? En was de vorige klankgroep geen open klank? Denk na of je dit met s, v of z schrijven moet.</li> <li>3. Lees nog een keer na of je het goed geschreven hebt.</li> </ol>	<p>Woorden:</p> <p>         behalve          dansen          durven          de halzen          de heksen          de kansen          kletsen          de mensen          omhelzen          plotseling          poetsen          de prinses          de rupsen          verven          de wensen       </p>


Woordpakket 34	Groep 5
<p>Regel:</p> <div style="border: 2px solid blue; padding: 10px; width: fit-content; margin: 10px auto;"> <p style="text-align: center;">s z v</p> </div> <p>Onthoud woorden Kijk goed. Onthoud hoe je het schrijven moet.</p> <ol style="list-style-type: none"> <li>1. Zeg het woord zachtjes voor jezelf.</li> <li>2. Hoor je /z/ of /v/ aan het begin van een klankgroep? En was de vorige klankgroep geen open klank? Denk na of je dit met s, v of z schrijven moet.</li> <li>3. Lees nog een keer na of je het goed geschreven hebt.</li> </ol>	<p>Woorden:</p> <p>         bederven          bonzen          flitsen          de ganzen          glanzen          gonzen          de grenzen          grijnzen          de koetsen          morsen          het penseel          peinzen          de plaatsen          sterven          het voedsel       </p>


Woordpakket 35	Groep 5
<p>Regel:</p>  <p>Ook-zo woorden Schrijf dit stukje altijd zo, ook al klinkt het anders</p> <ol style="list-style-type: none"> <li>1. Zeg het woord zachtjes voor jezelf.</li> <li>2. Hoor je /ug/, /agtug/ of /uluk/ aan het eind van het woord? Schrijf dan <i>ig</i>, <i>achtig</i> en <i>elijk</i>.</li> <li>3. Lees nog een keer na of je het goed geschreven hebt.</li> </ol>	<p>Woorden:</p> <p>beledigen duidelijk eindelijk feestelijk hongerig huwelijk kinderachtig modderig reusachtig slaperig uitnodigen verdedigen vreselijk vriendelijk zenuwachtig</p>

Woordpakket 36	Groep 5
<p>Regel:</p>  <p>Ook-zo woorden Schrijf dit stukje altijd zo, ook al klinkt het anders</p> <ol style="list-style-type: none"> <li>1. Zeg het woord zachtjes voor jezelf.</li> <li>2. Hoor je /ug/, /agtug/ of /uluk/ aan het eind van het woord? Schrijf dan <i>ig</i>, <i>achtig</i> en <i>elijk</i>.</li> <li>3. Lees nog een keer na of je het goed geschreven hebt.</li> </ol>	<p>Woorden:</p> <p>aankondigen beschadigen dadelijk dromerig hartelijk ijverig koortsachtig leugenachtig misselijk redelijk regenachtig uiteindelijk verantwoordelijk vergiftigen vermenigvuldigen</p>

Woordpakket 37	Groep 5
<p>Regel:</p>  <p>Ook-zo woorden Schrijf dit stukje altijd zo, ook al klinkt het anders</p> <ol style="list-style-type: none"> <li>1. Zeg het woord zachtjes voor jezelf.</li> <li>2. Hoor je /u/ in een ook-zo-stukje zonder klemtoon? Schrijf dan 'e'.</li> <li>3. Lees nog een keer na of je het goed geschreven hebt.</li> </ol>	<p>Woorden:</p> <p>aardiger drukste dunner eerlijkste gevaarlijker goedkoper harder hoger kouder moeilijkste nieuwer oudste schoonste sterkste vrolijker</p>

Woordpakket 38	Groep 5
<p>Regel:</p>  <p>Ook-zo woorden Schrijf dit stukje altijd zo, ook al klinkt het anders</p> <ol style="list-style-type: none"> <li>1. Zeg het woord zachtjes voor jezelf.</li> <li>2. Hoor je /u/ in een ook-zo-stukje zonder klemtoon? Schrijf dan 'e'.</li> <li>3. Lees nog een keer na of je het goed geschreven hebt.</li> </ol>	<p>Woorden:</p> <p>benauwder beroemdste breedste deftigste duidelijker fraaiste heerlijkste kalmer lafste ondeugendste rustiger ruwer smaller trager vlugger</p>

Woordpakket 39	Groep 5
<p>Regel:</p>  <p>Ook-zo woorden Schrijf dit stukje altijd zo, ook al klinkt het anders</p> <ol style="list-style-type: none"> <li>1. Zeg het woord zachtjes voor jezelf.</li> <li>2. - Hoor je /kju/ en is het een verkleinwoord? En hoor je bij de vorige klankgroep <i>ng</i> aan het eind? Schrijf dan <i>kje</i>. Let op: de <i>g</i> schrijf je niet op. - Hoor je /ietje/ en is het een verkleinwoord? En schrijf je de /ie/ als <i>y</i>? Schrijf dan <i>y'tje</i>. - Hoor je /aatje/, /ootje/ of /uutje/ en is het een verkleinwoord? Schrijf dan <i>aatje</i>, <i>ootje</i>, <i>uutje</i>.</li> <li>3. Lees nog een keer na of je het goed geschreven hebt.</li> </ol>	<p>Woorden:</p> <ul style="list-style-type: none"> <li>het autootje</li> <li>het baby'tje</li> <li>het buiginkje</li> <li>het fotootje</li> <li>het kettinkje</li> <li>het koninkje</li> <li>het laatje</li> <li>het leuninkje</li> <li>het paginaatje</li> <li>het parapluutje</li> <li>het pindaatje</li> <li>het schuttinkje</li> <li>het slaatje</li> <li>het sluitinkje</li> <li>het verrassinkje</li> </ul>

Woordpakket 40	Groep 5
<p>Regel:</p>  <p>Ook-zo woorden Schrijf dit stukje altijd zo, ook al klinkt het anders</p> <ol style="list-style-type: none"> <li>1. Zeg het woord zachtjes voor jezelf.</li> <li>2. - Hoor je /kju/ en is het een verkleinwoord? En hoor je bij de vorige klankgroep <i>ng</i> aan het eind? Schrijf dan <i>kje</i>. Let op: de <i>g</i> schrijf je niet op. - Hoor je /ietje/ en is het een verkleinwoord? En schrijf je de /ie/ als <i>y</i>? Schrijf dan <i>y'tje</i>. - Hoor je /aatje/, /ootje/ of /uutje/ en is het een verkleinwoord? Schrijf dan <i>aatje</i>, <i>ootje</i>, <i>uutje</i>.</li> <li>3. Lees nog een keer na of je het goed geschreven hebt.</li> </ol>	<p>Woorden:</p> <ul style="list-style-type: none"> <li>het afbeeldinkje</li> <li>het agendaatje</li> <li>het beloninkje</li> <li>het kassaatje</li> <li>het lolly'tje</li> <li>het menuutje</li> <li>het omaatje</li> <li>het opaatje</li> <li>het pony'tje</li> <li>het puddinkje</li> <li>het schemaatje</li> <li>het stallinkje</li> <li>het strootje</li> <li>het versierinkje</li> <li>het zebraatje</li> </ul>

