

Regel:

*Woorden met meer klankgroepen*

Knip 'in je hoofd' het woord in klankgroepen.

1. Zeg het woord zachtjes voor jezelf.
2. Denk bij iedere klankgroep goed na hoe je het schrijven moet.
3. Lees nog een keer na of je het goed geschreven hebt.

*Ook-zo woorden*

Schrijf dit stukje altijd zo, ook al klinkt het anders.

1. Zeg het woord zachtjes voor jezelf.
2. Hoor je /u/ in een ook-zo-stukje zonder klemtoon? Schrijf dan een e.
3. Lees nog een keer na of je het goed geschreven hebt.

Woorden:

buiten  
de derde  
bijten  
de dieren  
het einde  
de keuken  
kijken  
de morgen  
noemen  
piepen  
de tante  
het varken  
de verte  
voelen

Regel:

*Woorden met meer klankgroepen*

Knip 'in je hoofd' het woord in klankgroepen.

1. Zeg het woord zachtjes voor jezelf.
2. Denk bij iedere klankgroep goed na hoe je het schrijven moet.
3. Lees nog een keer na of je het goed geschreven hebt.

*Ook-zo woorden*

Schrijf dit stukje altijd zo, ook al klinkt het anders.

1. Zeg het woord zachtjes voor jezelf.
2. Hoor je /u/ in een ook-zo-stukje zonder klemtoon? Schrijf dan een e.
3. Lees nog een keer na of je het goed geschreven hebt.

Woorden:

botsen  
de drukte  
duiken  
de groente  
haasten  
de lente  
de ruimte  
sluiten  
snoepen  
smelten  
de stilte  
troosten  
de warmte  
zuigen

Regel:

*Woorden met meer klankgroepen*

Knip 'in je hoofd' het woord in klankgroepen.

1. Zeg het woord zachtjes voor jezelf.
2. Denk bij iedere klankgroep goed na hoe je het schrijven moet.
3. Lees nog een keer na of je het goed geschreven hebt.

*Ook-zo woorden*

Schrijf dit stukje altijd zo, ook al klinkt het anders.

1. Zeg het woord zachtjes voor jezelf.
2. Hoor je /u/ in een ook-zo-stukje zonder klemtoon? Schrijf dan een 'e'.
3. Lees nog een keer na of je het goed geschreven hebt.

Woorden:

het begin  
 het bezoek  
 gelijk  
 het geluid  
 genoeg  
 vergeet  
 het verhaal  
 verstaan  
 ieder  
 de meester  
 de moeder  
 de sleutel  
 stiekem  
 de vleugel  
 vroeger

Regel:

*Woorden met meer klankgroepen*

Knip 'in je hoofd' het woord in klankgroepen.

1. Zeg het woord zachtjes voor jezelf.
2. Denk bij iedere klankgroep goed na hoe je het schrijven moet.
3. Lees nog een keer na of je het goed geschreven hebt.

*Ook-zo woorden*


Schrijf dit stukje altijd zo, ook al klinkt het anders.

1. Zeg het woord zachtjes voor jezelf.
2. Hoor je /u/ in een ook-zo-stukje zonder klemtoon? Schrijf dan een 'e'.
3. Lees nog een keer na of je het goed geschreven hebt.

Woorden:

het beroep  
 het bezwaar  
 het gedicht  
 het gevaar  
 het geweer  
 het verdriet  
 het verkeer  
 de bliksem  
 de borstel  
 de kelder  
 de rimpel  
 de schilder  
 de vlieger  
 het wonder  
 het zilver

Regel:

*Woorden met meer klankgroepen*

Knip 'in je hoofd' het woord in klankgroepen.

1. Zeg het woord zachtjes voor jezelf.
2. Denk bij iedere klankgroep goed na hoe je het schrijven moet.
3. Lees nog een keer na of je het goed geschreven hebt.

*Regel woorden*


Let op! Pas de regel toe.

1. Zeg het woord zachtjes voor jezelf.
2. Hoor je een korte klank aan het eind van ene klankgroep? Let dan op! De letterzetter zet een extra letter.
3. Lees nog een keer na of je het goed geschreven hebt.

Woorden:

de ballen  
de bossen  
de grappen  
de jassen  
de katten  
de klokken  
de lessen  
de messen  
de pannen  
de sommen  
de stemmen  
de takken  
de tassen  
de vissen  
de zinnen

Regel:

*Woorden met meer klankgroepen*

Knip 'in je hoofd' het woord in klankgroepen.

1. Zeg het woord zachtjes voor jezelf.
2. Denk bij iedere klankgroep goed na hoe je het schrijven moet.
3. Lees nog een keer na of je het goed geschreven hebt.

*Regel woorden*

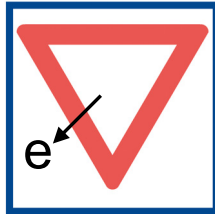
Let op! Pas de regel toe.

1. Zeg het woord zachtjes voor jezelf.
2. Hoor je een korte klank aan het eind van ene klankgroep? Let dan op! De letterzetter zet een extra letter.
3. Lees nog een keer na of je het goed geschreven hebt.

Woorden:

de biggen  
de botten  
de knoppen  
de krullen  
de mappen  
de muggen  
de petten  
de pillen  
de rokken  
de slakken  
de snorren  
de stippen  
de stoffen  
de vlaggen  
de vlekken

Regel:

*Woorden met meer klankgroepen*

Knip 'in je hoofd' het woord in klankgroepen.

1. Zeg het woord zachtjes voor jezelf.
2. Denk bij iedere klankgroep goed na hoe je het schrijven moet.
3. Lees nog een keer na of je het goed geschreven hebt.


*Regel woorden* = Let op! Pas de regel toe.

1. Zeg het woord zachtjes voor jezelf.
2. Hoor je een lange klank aan het eind van ene klankgroep? Let dan op!  
De letterover neemt een klinker over!
3. Lees nog een keer na of je het goed geschreven hebt.

Woorden:

de beren  
de boten  
de delen  
de dromen  
de jaren  
de muren  
de namen  
de ogen  
de oren  
de platen  
de scholen  
de stenen  
de tranen  
de uren  
de weken

Regel:

*Woorden met meer klankgroepen*

Knip 'in je hoofd' het woord in klankgroepen.

1. Zeg het woord zachtjes voor jezelf.
2. Denk bij iedere klankgroep goed na hoe je het schrijven moet.
3. Lees nog een keer na of je het goed geschreven hebt.

*Regel woorden* = Let op! Pas de regel toe.

1. Zeg het woord zachtjes voor jezelf.
2. Hoor je een lange klank aan het eind van ene klankgroep? Let dan op!  
De letterover neemt een klinker over!
3. Lees nog een keer na of je het goed geschreven hebt.

Woorden:

de bonen  
de burens  
de draken  
de knopen  
de kranen  
de noten  
de palen  
de peren  
de scharen  
de spoken  
de sporen  
de sturen  
de veren  
de zwanen  
de zwepen

Regel:

*Woorden met meer klankgroepen*

Knip 'in je hoofd' het woord in klankgroepen.

1. Zeg het woord zachtjes voor jezelf.
2. Denk bij iedere klankgroep goed na hoe je het schrijven moet.
3. Lees nog een keer na of je het goed geschreven hebt.


*Regel woorden* = Let op! Pas de regel toe.

1. Zeg het woord zachtjes voor jezelf.
2. Hoor je een open klank aan het eind van een klankgroep? En begint de volgende klankgroep met /v/ of /z/? let dan op! Schrijf v of z.
3. Lees nog een keer na of je het goed geschreven hebt.

Woorden:

de bazen  
de brieven  
de dozen  
de duiven  
de hazen  
de huizen  
de kazen  
de kiezen  
de luizen  
de muizen  
de neuzen  
de poezen  
de reizen  
de reuzen  
de vijven

Regel:

*Woorden met meer klankgroepen*

Knip 'in je hoofd' het woord in klankgroepen.

1. Zeg het woord zachtjes voor jezelf.
2. Denk bij iedere klankgroep goed na hoe je het schrijven moet.
3. Lees nog een keer na of je het goed geschreven hebt.

*Regel woorden* = Let op! Pas de regel toe.

1. Zeg het woord zachtjes voor jezelf.
2. Hoor je een open klank aan het eind van een klankgroep? En begint de volgende klankgroep met /v/ of /z/? let dan op! Schrijf v of z.
3. Lees nog een keer na of je het goed geschreven hebt.

Woorden:

de boeven  
de dieven  
de druiven  
de hoeven  
de kluiven  
de kluizen  
de lijven  
de neven  
de prijzen  
de raven  
de rozen  
de schroeven  
de sluisen  
de smoezen  
de vazen