
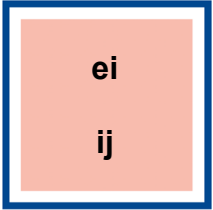






Woordpakket 11	Groep 4
<p>Regel:  </p> <p><i>Ook-zo woorden</i> Schrijf dit stukje zo, ook al klinkt het anders.</p> <ol style="list-style-type: none"> 1. Zeg het woord zachtjes voor jezelf. 2. Hoor je /aaj/, /ooj/ of /oej/ ? Schrijf dan <i>aai</i>, <i>ooi</i> of <i>oei</i>. 3. Lees nog een keer na of je het goed geschreven hebt. <p><i>Onthoud woorden</i> Kijk goed. Onthoud hoe je het schrijven moet.</p> <ol style="list-style-type: none"> 1. Zeg het woord zachtjes voor jezelf. 2. Hoor je /ij/? Denk na of je het met een lange of korte /ij/ schrijven moet. 3. Lees nog een keer na of je het goed geschreven hebt. 	<p>Woorden:</p> <p>draai foei gooi mooi nooit ooit roeit saaï</p> <p>blijf fijn de gein het plein de pijn vijf zei</p>


Woordpakket 12	Groep 4
<p>Regel:  </p> <p><i>Ook-zo woorden</i> Schrijf dit stukje zo, ook al klinkt het anders.</p> <ol style="list-style-type: none"> 1. Zeg het woord zachtjes voor jezelf. 2. Hoor je /aaj/, /ooj/ of /oej/ ? Schrijf dan <i>aai</i>, <i>ooi</i> of <i>oei</i>. 3. Lees nog een keer na of je het goed geschreven hebt. <p><i>Onthoud woorden</i> Kijk goed. Onthoud hoe je het schrijven moet.</p> <ol style="list-style-type: none"> 1. Zeg het woord zachtjes voor jezelf. 2. Hoor je /ij/? Denk na of je het met een lange of korte /ij/ schrijven moet. 3. Lees nog een keer na of je het goed geschreven hebt. 	<p>Woorden:</p> <p>bloei gloei de haai het hooi dekooi de kraai naai oei! strooi</p> <p>de bijl de dweil de hei de kei krijst de rijst</p>


Woordpakket 13	Groep 4
<p>Regel:  </p> <p><i>Onthoud-woorden</i> Kijk goed. Onthoud hoe je het schrijven moet.</p> <ol style="list-style-type: none"> 1. Zeg het woord zachtjes voor jezelf. 2. Hoor je /g/? Denk na of je dit met ch schrijven moet. 3. Lees nog een keer na of je het goed geschreven hebt. <p><i>Luisterwoorden</i> Schrijf het woord zoals je het hoort.</p> <ol style="list-style-type: none"> 1. Zeg het woord zachtjes voor jezelf. 2. Hak het woord in klanken. 3. Hoor je /g/? Schrijf gewoon g als je weet dat het niet met ch moet. 4. Lees nog een keer na of je het goed geschreven hebt. 	<p>Woorden:</p> <p>de acht dicht echt de lucht slecht toch zacht</p> <p>graag de grap het gras hoog lig het oog de rug weg</p>

Woordpakket 14	Groep 4
<p>Regel:  </p> <p><i>Onthoud-woorden</i> Kijk goed. Onthoud hoe je het schrijven moet.</p> <ol style="list-style-type: none"> 1. Zeg het woord zachtjes voor jezelf. 2. Hoor je /g/? Denk na of je dit met ch schrijven moet. 3. Lees nog een keer na of je het goed geschreven hebt. <p><i>Luisterwoorden</i> Schrijf het woord zoals je het hoort.</p> <ol style="list-style-type: none"> 1. Zeg het woord zachtjes voor jezelf. 2. Hak het woord in klanken. 3. Hoor je /g/? Schrijf gewoon g als je weet dat het niet met ch moet. 4. Lees nog een keer na of je het goed geschreven hebt. 	<p>Woorden:</p> <p>de kracht de lach het licht de nicht de pech de tocht vlucht zucht</p> <p>de big de brug de gans geef de mug de plaag de vlieg</p>


uWoordpakket 15	Groep 4
<p>Regel: </p> <p><i>Ook-zo woorden</i> Schrijf dit stukje zo, ook al klinkt het anders.</p> <ol style="list-style-type: none"> 1. Zeg het woord zachtjes voor jezelf. 2. Hoor je /sg/ of /sgr/ aan het begin? Schrijf dan <i>sch</i> of <i>schr</i>. 3. Hoor je /aa/, /oo/ of /ee/ aan het eind van een woord? Schrijf dan <i>a</i>, <i>o</i>, of <i>ee</i>. 4. Lees nog een keer na of je het goed geschreven hebt. 	<p>Woorden:</p> <p>de schep het schip de schoen de school de schrik het schrift schrijf</p> <p>ja ma mee na nee pa twee zee</p>

Woordpakket 16	Groep 4
<p>Regel: </p> <p><i>Ook-zo woorden</i> Schrijf dit stukje zo, ook al klinkt het anders.</p> <ol style="list-style-type: none"> 1. Zeg het woord zachtjes voor jezelf. 2. Hoor je /sg/ of /sgr/ aan het begin? Schrijf dan <i>sch</i> of <i>schr</i>. 3. Hoor je /aa/, /oo/ of /ee/ aan het eind van een woord? Schrijf dan <i>a</i>, <i>o</i>, of <i>ee</i>. 4. Lees nog een keer na of je het goed geschreven hebt. 	<p>Woorden:</p> <p>de schaar de schaats de schat scheef de scheur het schort de schram de schroef schuin</p> <p>de fee de la sla het stro de vla de vlo</p>

Woordpakket 17	Groep 4
<p>Regel: </p> <p><i>Ook-zo woorden</i> Schrijf dit stukje zo, ook al klinkt het anders.</p> <ol style="list-style-type: none"> 1. Zeg het woord zachtjes voor jezelf. 2. Hoor je tussen de magneetletter en een medeklinker een /u/? Schrijf de /u/ dan niet! 3. Lees nog een keer na of je het goed geschreven hebt. 	<p>Woorden:</p> <p>de berg het dorp durft elf de film de helft help de jurk de melk sterk twaalf de verf warm de wolk zorg</p>

Woordpakket 18	Groep 4
<p>Regel: </p> <p><i>Ook-zo woorden</i> Schrijf dit stukje zo, ook al klinkt het anders.</p> <ol style="list-style-type: none"> 1. Zeg het woord zachtjes voor jezelf. 2. Hoor je tussen de magneetletter en een medeklinker een /u/? Schrijf de /u/ dan niet! 3. Lees nog een keer na of je het goed geschreven hebt. 	<p>Woorden:</p> <p>arm de golf de herfst het kalf kalm het park de schelp scherp de slurf de storm volgt de vorm werpt de wolf de worm</p>

Regel:

*Ook-zo woorden*

Schrijf dit stukje zo, ook al klinkt het anders.

1. Zeg het woord zachtjes voor jezelf.
2. Hoor je aan het eind /uw/, /eew/ of /iew/ ?
Schrijf dan *uw*, *eeuw* of *ieuw*.
(Voor de /w/ aan het eind schrijf je altijd een 'u')
3. Lees nog een keer na of je het goed geschreven hebt.

Onthoud woorden

Kijk goed. Onthoud hoe je het schrijven moet.

1. Zeg het woord zachtjes voor jezelf.
2. Hoor je /au/? Denk na of je dit met *ou*, *ouw*, *au* of *auw* schrijven moet.
3. Lees nog een keer na of je het goed geschreven hebt.

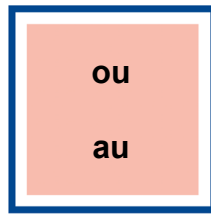
Woorden:

duw
de leeuw
nieuw
schreeuw
sneeuw

au!
blauw
de fout
gauw
jou
jouw
miauw
het touw
trouwt
de vrouw

Let op woordpakket 20 staat op de volgende bladzijde!

Regel:

*Ook-zo woorden*

Schrijf dit stukje zo, ook al klinkt het anders.

1. Zeg het woord zachtjes voor jezelf.
2. Hoor je aan het eind /uw/, /eew/ of /iew/ ?
Schrijf dan *uw*, *eeuw* of *ieuw*.
(Voor de /w/ aan het eind schrijf je altijd een 'u')
3. Lees nog een keer na of je het goed geschreven hebt.

Onthoud woorden

Kijk goed. Onthoud hoe je het schrijven moet.

1. Zeg het woord zachtjes voor jezelf.
2. Hoor je /au/? Denk na of je dit met *ou*, *ouw*, *au* of *auw* schrijven moet.
3. Lees nog een keer na of je het goed geschreven hebt.

Woorden:

de eeuw
de meeuw
het nieuws

flauw
kauwt
de klauw
de kous
de mouw
de pauw
de saus
sjouwt
snauwt
stout
de vrouw
het zout