







Woordpakket 1	Groep 4
<p>Regel: </p> <p><i>Luisterwoorden</i> Schrijf het woord zoals je het hoort.</p> <ol style="list-style-type: none"> 1. Zeg het woord zachtjes voor jezelf. 2. Hak het woord in klanken. 3. Schrijf voor elke klank een letter of een tweeteken (<i>eu, ui, ie</i> en <i>oe</i>). 4. Lees nog een keer na of je het goed geschreven hebt. 	<p>Woorden:</p> <p>de bloes de bril de broek groot de knie de krul maakt de muts past praat de rits de snor de trui het vest wast</p>


Woordpakket 2	Groep 4
<p>Regel: </p> <p><i>Luisterwoorden</i> Schrijf het woord zoals je het hoort.</p> <ol style="list-style-type: none"> 1. Zeg het woord zachtjes voor jezelf. 2. Hak het woord in klanken. 3. Schrijf voor elke klank een letter of een tweeteken (<i>eu, ui, ie</i> en <i>oe</i>). 4. Lees nog een keer na of je het goed geschreven hebt. 	<p>Woorden:</p> <p>de bult druk de gesp gluur de groep groet haast jeukt de klier knap het lint de pluis de pruik de speen de stof</p>


Woordpakket 3	Groep 4
<p>Regel: </p> <p><i>Luisterwoorden</i> Schrijf het woord zoals je het hoort.</p> <ol style="list-style-type: none"> 1. Zeg het woord zachtjes voor jezelf. 2. Hak het woord in klanken. 3. Schrijf voor elke klank een letter of een tweeteken (<i>eu, ui, ie</i> en <i>oe</i>). 4. Lees nog een keer na of je het goed geschreven hebt. 	<p>Woorden:</p> <p>blaft het hert kwaakt de mist het nest de plant de plas plukt prikt slaapt de staart stapt de stok stuk de zwaan</p>

Woordpakket 4	Groep 4
<p>Regel: </p> <p><i>Luisterwoorden</i> Schrijf het woord zoals je het hoort.</p> <ol style="list-style-type: none"> 1. Zeg het woord zachtjes voor jezelf. 2. Hak het woord in klanken. 3. Schrijf voor elke klank een letter of een tweeteken (<i>eu, ui, ie</i> en <i>oe</i>). 4. Lees nog een keer na of je het goed geschreven hebt. 	<p>Woorden:</p> <p>breekt gromt knort de rots sist sluipt de snuit spaart de steel de stier trekt trilt trots vals zoemt</p>

Woordpakket 5	Groep 4
<p>Regel:  </p> <p><i>Ook-zo woorden</i> Schrijf dit stukje zo, ook al klinkt het anders.</p> <ol style="list-style-type: none"> 1. Zeg het woord zachtjes voor jezelf. 2. Hoor je /ju/, /tju/ of /pju/ en is het een verkleinwoord? Schrijf <i>je</i>, <i>tje</i> of <i>pje</i>. 3. Lees nog een keer na of je het goed geschreven hebt. <p><i>Onthoud woorden</i> Kijk goed. Onthoud hoe je het schrijven moet.</p> <ol style="list-style-type: none"> 1. Zeg het woord zachtjes voor jezelf. 2. Hoor je /ij/? Denk na of je het met een lange of korte /ij/ schrijven moet. 3. Lees nog een keer na of je het goed geschreven hebt. 	<p>Woorden:</p> <p>de beer de deur door de heer hoor de kleur voor</p> <p>blij het ei hij kijk klein de reis de trein wij</p>

Woordpakket 6	Groep 4
<p>Regel:  </p> <p><i>Ook-zo woorden</i> Schrijf dit stukje zo, ook al klinkt het anders.</p> <ol style="list-style-type: none"> 1. Zeg het woord zachtjes voor jezelf. 2. Hoor je /ju/, /tju/ of /pju/ en is het een verkleinwoord? Schrijf <i>je</i>, <i>tje</i> of <i>pje</i>. 3. Lees nog een keer na of je het goed geschreven hebt. <p><i>Onthoud woorden</i> Kijk goed. Onthoud hoe je het schrijven moet.</p> <ol style="list-style-type: none"> 1. Zeg het woord zachtjes voor jezelf. 2. Hoor je /ij/? Denk na of je het met een lange of korte /ij/ schrijven moet. 3. Lees nog een keer na of je het goed geschreven hebt. 	<p>Woorden:</p> <p>de boor de geur het koor het meer de veer zeur</p> <p>de geit grijs de klei het krijt mei de pijl de wei de wijn het zeil</p>

Woordpakket 7	Groep 4
<p>Regel: </p> <p><i>Luisterwoorden</i> Schrijf het woord zoals je het hoort.</p> <ol style="list-style-type: none"> 1. Zeg het woord zachtjes voor jezelf. 2. Hak het woord in klanken. 3. Schrijf voor elke klank een letter of een tweeteken (<i>eu, ui, ie, oe</i> of <i>ng</i>). 4. Lees nog een keer na of je het goed geschreven hebt. 	<p>Woorden:</p> <p>bang het ding eng fietst de gang jong de kerst de straat langs spring straks de streep verst de wang zing</p>

Woordpakket 8	Groep 4
<p>Regel: </p> <p><i>Luisterwoorden</i> Schrijf het woord zoals je het hoort.</p> <ol style="list-style-type: none"> 1. Zeg het woord zachtjes voor jezelf. 2. Hak het woord in klanken. 3. Schrijf voor elke klank een letter of een tweeteken (<i>eu, ui, ie, oe</i> of <i>ng</i>). 4. Lees nog een keer na of je het goed geschreven hebt. 	<p>Woorden:</p> <p>botst dorst hang de kunst laatst minst de ring de slang de spleet de sprong de straf strak de streek streng de worst</p>

Woordpakket 9	Groep 4
<p>Regel:  </p> <p><i>Luisterwoorden</i> Schrijf het woord zoals je het hoort.</p> <ol style="list-style-type: none"> 1. Zeg het woord zachtjes voor jezelf. 2. Hak het woord in klanken. 3. Hoor je /ng/? Schrijf dan <i>ng</i>. 4. Lees nog een keer na of je het goed geschreven hebt. <p><i>Ook-zo woorden</i> Schrijf dit stukje zo, ook al klinkt het anders.</p> <ol style="list-style-type: none"> 1. Zeg het woord zachtjes voor jezelf. 2. Hoor je /ngk/? Schrijf dan <i>nk</i>. 3. Lees nog een keer na of je het goed geschreven hebt. 	<p>Woorden:</p> <p>brengt ging hing de kring lang de tong vangt ving zong</p> <p>de bank dank denkt drinkt de pink de plank</p>

Woordpakket 10	Groep 4
<p>Regel:  </p> <p><i>Luisterwoorden</i> Schrijf het woord zoals je het hoort.</p> <ol style="list-style-type: none"> 1. Zeg het woord zachtjes voor jezelf. 2. Hak het woord in klanken. 3. Hoor je /ng/? Schrijf dan <i>ng</i>. 4. Lees nog een keer na of je het goed geschreven hebt. <p><i>Ook-zo woorden</i> Schrijf dit stukje zo, ook al klinkt het anders.</p> <ol style="list-style-type: none"> 1. Zeg het woord zachtjes voor jezelf. 2. Hoor je /ngk/? Schrijf dan <i>nk</i>. 3. Lees nog een keer na of je het goed geschreven hebt. 	<p>Woorden:</p> <p>de angst dringt pingpong de stang de tang zing</p> <p>flink de inkt de klank klonk slank de stank de vonk zink zonk</p>

